

WEB 賛助会員(オンラインタイプ)への新規登録の方法

ステップ1 みんなねっと ID(無料)に登録する

※ID 取得済みの方はステップ2へ

①みんなねっとのホームページにアクセス




②ID 登録画面へ



③必要情報の入力



④ID 登録完了

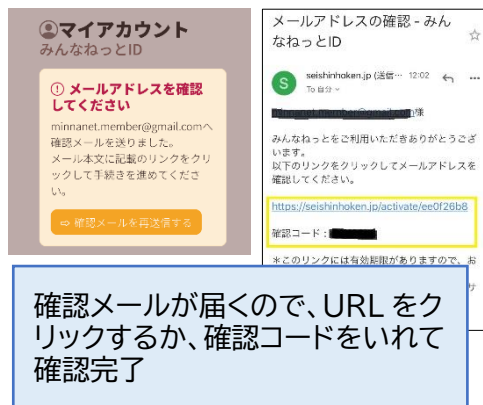


ステップ2 マイページから WEB 賛助会員(オンラインタイプ)へ申し込む

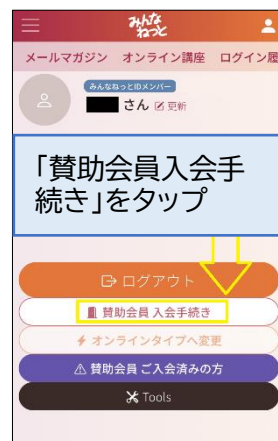
マイページにログイン




アドレスの認証



マイページから入会申し込み



個人賛助会員を選択



必要事項の入力

建物・部屋番号 例:00ビル0F/00マ
カシヨ○号室

会費のお支払い方法

支払い方法 必須入力
クレジットカード(オンライン決済 /

会員タイプ

会員タイプ 必須入力
オンラインタイプ

クレジット決済・オンラインタイプを
選択、クレジット決済が難しいかた
は「振込用紙(ゆうちょ銀行)を選択
してください

登録内容の確認

精神障がい者本人 支援者

その他

チェックを忘れずに！

(賛助会員)
第2条 家族会活動を柱とした当法人の目的に賛同し、その事業を支援または協力するために会費を
納め、本会に加入する者とする。賛助
会員 会員規程に同意します

賛助 会員規程に同意します
✓をいれてください

申込み確定

登録完了

マイページ内には下記の
表示が出ます

メールマガジン オンライン講座 ログイン履歴

① 現在、事務局による会員登録の承認待ちです。
「電子版月刊みんなねっと」は承認完了
後、再ログインすると閲覧可能になりま
す。

みんなねっとIDメンバー 賛助会員
会員登録の承認待ち オンラインタイプ
さん 更新

③で登録したアドレスにクレジットの決済案内ページ(またはゆうちょの振込口座)が
届きますのでご確認・お支払いください。

ご入金確認後、以降は事務局で承認手続きを行います。

おおむね 2-3 営業日(土日祝日を除く)までに閲覧できるようになります。